

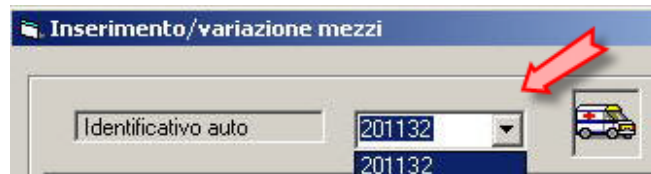
GESER (GESTIONE SERVIZI)

1. Inserimento Automezzo ed Equipaggio

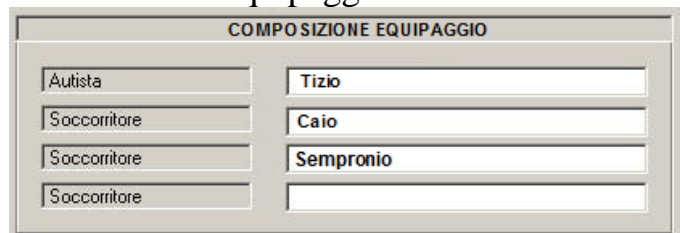
a. Selezionare l'icona del mezzo (sfondo giallo)



b. Inserire il codice dell'automezzo



c. Inserire i dati dell'equipaggio



d. Inserire il punto di sosta (SEDE VIZZOLO PREDABISSI)



e. Confermare i dati



2. Modifica Equipaggio

- a. Selezionare la riga con il codice del mezzo.



- b. Tasto DX selezionare “Modifica”

3. Eliminazione Automezzo ed Equipaggio

- a. Selezionare la riga con il codice del mezzo.



- b. Tasto DX selezionare “Elimina”

4. Apertura Servizio

- a. Doppio click sul codice del mezzo da mettere in servizio.

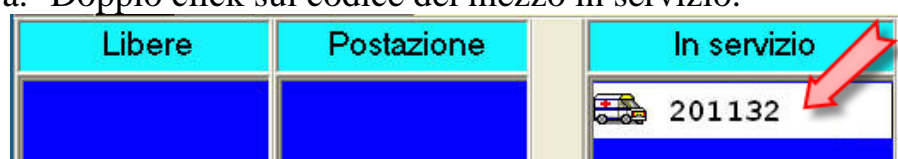


- b. Compilare i dati del servizio.

Il codice dell'auto in servizio si sposta sotto la colonna "In Servizio"

5. Aggiornamento Dati Servizio

a. Doppio click sul codice del mezzo in servizio.

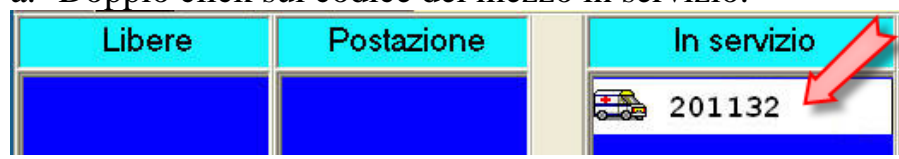


b. Inserire i dati (tipicamente gli orari)

Gli orari devono coincidere con quelli inseriti nella scheda di EmmaWeb

6. Compilazione Dati Servizio

a. Doppio click sul codice del mezzo in servizio.



b. Selezionare "Completa Dati".

Richiedente		
Infermità		
Note		

Completa dati

c. Compilare i dati relativi

Completamento dati

Dati trasportato 1
 Cognome Nome: BOERIO
 Via: ABRUZZI N°: 56
 Città: SEGRATE Provincia: MI

Dati trasportato 2
 Cognome Nome: _____
 Via: _____ N°: _____
 Città: _____ Provincia: _____

Richiedente: CONVENZIONE 118 Infermità: _____
 Destinazione: _____ Tempo di sosta: _____

Dati fatturazione
 Cognome Nome: Azienda Ospedaliera Ospedale Niguarda Ca' Granda C.D.E.U. 118
 Via: Ospedale Maggiore N°: 3
 Città: Milano Provincia: MI
 CAP: 20162 Tel.: _____
 Codice Fiscale Partita IVA: 11390840152
 Fattura Lettera

Tariffe standard: CONVENZIONE 118
 Tariffa concordata: _____

Tipologie servizi UTIF
 Viaggi a vuoto

7. Chiusura Servizio


a. Doppio click sul codice del mezzo in servizio.

Libere	Postazione	In servizio
		 201132 

b. Inserire l'orario di libero.

ORARI

Partenza dalla postazione	
Arrivo sul posto	
Partenza dal posto	
Arrivo in ospedale	
Libero	



Il codice dell'auto in servizio si sposta sotto la colonna "Libere"

8. Modifica dati di servizi chiusi

a. Dal Menu "Servizi", selezionare "Tutti i servizi chiusi"



- b. Selezionare l'icona dell'ambulanza per avere l'elenco di tutti i servizi effettuati.



- c. Selezionare il servizio da modificare e fare doppio click per aprire la scheda.

Servizi chiusi

Crea servizio vuoto

Ultimo numero di servizio assegnato | 3483

Num.	Data	Ora partenza	Auto	Indirizzo	
3482	08/10/2009	12.18.46	201443	ABRUZZI 56	SEGRATE
3480	08/10/2009	11.01.46	201443	ROMAGNA 62	MILANO
3479	08/10/2009	09.50.21	201443	MECENATE CAIO 107	MILANO
3478	08/10/2009	02.31.10	201442	BONFADINI ROMUALDO 1a sch	MILANO
3477	07/10/2009	21.14.07	201442	VIA EMILIA 46	SAN DONATO MILANESE
3475	07/10/2009	19.24.35	201442	TURATI FILIPPO 27	SAN GIULIANO MILANESE
3474	07/10/2009	17.46.17	201443	KM. 27 DIREZIONE NORD	DIREZIONE LAGHI, TANGENZIALE OVE
3473	07/10/2009	16.04.28	201443	MENTANA /ANG.SILVIO	SESTO ULTERIANO/
3472	07/10/2009	14.44.35	201443	PARRI A.F.O.L SUD 12	SAN DONATO MILANESE
3471	07/10/2009	14.29.02	201131	G.VERGA 10	MOMBRETTO MEDIGLIA
3470	07/10/2009	13.07.44	201443	DELLA LIBERAZIONE 33/5	PESCHIERA BORROMEO
3469	07/10/2009	12.03.03	201131	43 2/A	MILANO
3468	07/10/2009	11.54.39	201443	UNGHERIA 21/4	MILANO
3467	07/10/2009	11.01.52	201131	MILANO 4	SAN DONATO MILANESE
3466	07/10/2009	10.31.23	201443	PUGLIE 21	MILANO

- d. Modificare i dati e chiudere salvando le modifiche.