

# Compilazione dati paziente

Emmaweb consente di registrare i dati compilati nella scheda intervento MSB durante lo svolgimento della missione.

Dati Missione		Qualifica e Posizione		Dati della Squadra	
 <b>Ospedale Niguarda Ca' Granda</b> Centrale Operativa 118 Milano		 <b>118</b> Soccorso Sanitario Regione Lombardia			
Scheda missione	Data	Orario	Materiale capo Equipaggio		
Comune	Via/Piazza	Civico	Piano	Scala	
Riferimenti	Codice INVID V   O   P   V   O   R   S   V   O   P	TRASPORTO	TRIAGE P.S.		
Motivo invio	Os pedale	Km. Tot.			
<b>PAZIENTE</b>					
Cognome Nome		Età / Data nascita	Sesso		
Comune	Via	Numero		M   F	
In sottoscrittura, messa a conoscenza delle mie condizioni di salute e della necessità di essere soccorso, mi presento in ospedale, nonché dei possibili rischi futuri a cui potrà andare incontro in caso di rifiuto, in pieno possesso della mia facoltà mentali. <b>RIFIUTO IL RICEVERE ED IL TRASPORTO PRESSO L'OSPEDALE CONSIGLIATO.</b>					
<b>VALUTAZIONE</b>					
<b>EVENTO</b>	<b>LESIONE</b>	<b>CONSALENZA</b>	<b>PULSO</b>		
<input type="checkbox"/> Malore <input type="checkbox"/> Incid. <input type="checkbox"/> Investimento <input type="checkbox"/> ARRESTO C.C. <input type="checkbox"/> Caduta accidentale <input type="checkbox"/> F. Arma <input type="checkbox"/> Aggressione <input type="checkbox"/> Folgorazione <input type="checkbox"/> Precipitazione <input type="checkbox"/> Sostanza tossica <input type="checkbox"/> Crollo <input type="checkbox"/> Incendio <input type="checkbox"/> Annegamento <input type="checkbox"/> Ustione	1 Amputazione 2 Deformità 3 Dolore 4 Emorragia 5 Ferita profonda 6 Ferita superficiale 7 Trauma 8 Ustione 9 # Mobilità assente • Sensibilità assente	<input type="checkbox"/> A Sveglia <input type="checkbox"/> V Resp. chiamata <input type="checkbox"/> P Resp. dolore <input type="checkbox"/> U Incosciente	<input type="checkbox"/> Radiale <input type="checkbox"/> Femorale <input type="checkbox"/> Carotideo <input type="checkbox"/> Assente		
		<b>RESPIRO</b>	<b>PUPILLE</b>		
		<input type="checkbox"/> Normale <input type="checkbox"/> Trauma <input type="checkbox"/> Difficoltoso <input type="checkbox"/> Assente	<input type="checkbox"/> Mormali <input type="checkbox"/> Midriatiche <input type="checkbox"/> Miotiche <input type="checkbox"/> Anisocoria		
		<b>CUTE</b>	<b>POSIZIONE</b>		
		<input type="checkbox"/> Rosaie <input type="checkbox"/> Pallida / Fredda <input type="checkbox"/> Cianotica <input type="checkbox"/> Calda <input type="checkbox"/> Sudata	<input type="checkbox"/> In piedi <input type="checkbox"/> Seduta <input type="checkbox"/> Prona <input type="checkbox"/> Supina <input type="checkbox"/> Fianco		
<b>INTERVENTI</b>					
<input type="checkbox"/> Applicazione cavo orale <input type="checkbox"/> Caviglia ortogea <input type="checkbox"/> Ventilazione <input type="checkbox"/> RCP <input type="checkbox"/> DAE	<input type="checkbox"/> Collare cervicale <input type="checkbox"/> Immobilizzazione spinale <input type="checkbox"/> Tavola spinale <input type="checkbox"/> Barella occlusiva <input type="checkbox"/> Materiale di pressione	<input type="checkbox"/> Immobilizzazione arti <input type="checkbox"/> Medicazione ferite <input type="checkbox"/> Emocasi	PA FC F.R. Co. limit Saturaz. O <sub>2</sub>	<input type="checkbox"/> ..... <input type="checkbox"/> ..... <input type="checkbox"/> ..... <input type="checkbox"/> .....	
<b>DINAMICA</b>					
<b>RIELEVAZIONI</b>	<b>DINAMICA PRESUNTA</b>	<b>INTERVENTI</b>			
<input type="checkbox"/> Rinnozione clinica Skovres. <input type="checkbox"/> Rinnozione cinesica <input type="checkbox"/> Abbraccio deformato <input type="checkbox"/> Esplosione / face add.	<input type="checkbox"/> Paziente lievemente <input type="checkbox"/> Paziente lievemente <input type="checkbox"/> Paziente proiettato <input type="checkbox"/> Paziente deceduto	<input type="checkbox"/> Frontale <input type="checkbox"/> Posteriore <input type="checkbox"/> Laterale sinistro <input type="checkbox"/> Laterale destro	<input type="checkbox"/> Caduta Verticale <input type="checkbox"/> Ribattimento <input type="checkbox"/> ..... <input type="checkbox"/> .....	<input type="checkbox"/> MSA Auto / Elettro <input type="checkbox"/> MSA Iniettivo <input type="checkbox"/> VVF <input type="checkbox"/> Forze di trazione	
<b>ICDS PRESUNTA</b>					
<input type="checkbox"/> 1 Intossicazioni paracetamolo <input type="checkbox"/> 2 Tumorali <input type="checkbox"/> 3 Endocrine metaboliche immunit.	<input type="checkbox"/> 4 Sangue <input type="checkbox"/> 5 Disturbi psichici <input type="checkbox"/> 6 Sistema nervoso <input type="checkbox"/> 7 Dist. cardiodiastolico	<input type="checkbox"/> 8 Apparato respiratorio <input type="checkbox"/> 9 Apparato digerente <input type="checkbox"/> 10 Sistema genitourin. <input type="checkbox"/> 11 Grandinata parlo	<input type="checkbox"/> 12 Cule les. articoloc. <input type="checkbox"/> 13 Sfr. os. lombari <input type="checkbox"/> 14 Disturbi congeniti <input type="checkbox"/> 15 Origine perinatale	<input type="checkbox"/> 16 Strisci e segni <input type="checkbox"/> 17 Traumi e avvelenam. <input type="checkbox"/> .....	
<b>ARRESTO CC</b>					
<b>TEMPI</b>	<b>ACC 48 RCP</b>	<b>PRIMA ANALISI</b>	<b>CARSA PRESUNTA</b>	<b>ESITO</b>	
Inizio RCP Arresto MSA Arresto Osp.	<input type="checkbox"/> ACC testato <input type="checkbox"/> RCP presenti <input type="checkbox"/> ACC durante soccorso	<input type="checkbox"/> SHOCK consigliato <input type="checkbox"/> SHOCK NON consigliato <input type="checkbox"/> Totale shock	<input type="checkbox"/> Cardiaca <input type="checkbox"/> Non cardiaca <input type="checkbox"/> Sconosciuta	<input type="checkbox"/> ROSC <input type="checkbox"/> Trasporto con RCP <input type="checkbox"/> Costituzione II post	
<b>NOTE</b>					
COPIA PER IL PRONTO SOCCORSO					

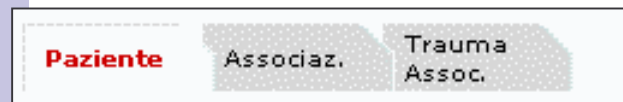
# Missione in corso

Gestione Soccorsi		Disponibilità	Anagrafiche	Utilità						
Soccorso	Località	Indirizzo	Ora	Missione	Mezzo	Stato	M	T		
1	70510453	TREZZANO SUL NAVIGLIO	PASOLINI PIER PAOLO	07:48	70229085	INT052				

Facendo click sull'icona del paziente per i servizi in corso si apre la relativa scheda.

Qualora risultino associati più pazienti alla stessa ambulanza si apre una maschera di selezione paziente

La scheda è organizzata in tre aree:  
 Paziente > Dati generali  
 Associazione > Prestazioni e rilevazioni  
 Trauma associazione > Lesioni



# Missioni del giorno terminate

Per accedere a schede di missioni del giorno già terminate selezionare da menù:


Gestione soccorsi>Ricerca>Soccorsi del giorno



EMMAWeb - Soccorsi attivi - Microsoft Internet Explo

emma BETA 80 GROUP  
EMERGENCY MANAGEMENT integrated solutions  
EMMAWeb ver. 4.02.0 (03/07/2007)

Gestione Soccorsi	Disponibilità	Anagrafiche
Soccorsi	à	Indirizzo
Ricerca	Soccorsi del giorno	A
1 70523686 MILAN	Soccorsi precedenti	STANTINO
1 70523654 CESAN	Pazienti del giorno	
	Pazienti precedenti	
	Missioni del giorno	

Aprire la missione per cui si devono registrare i dati e premere il tasto  per accedere alla relativa scheda paziente

# Folder Paziente


## Registrare:

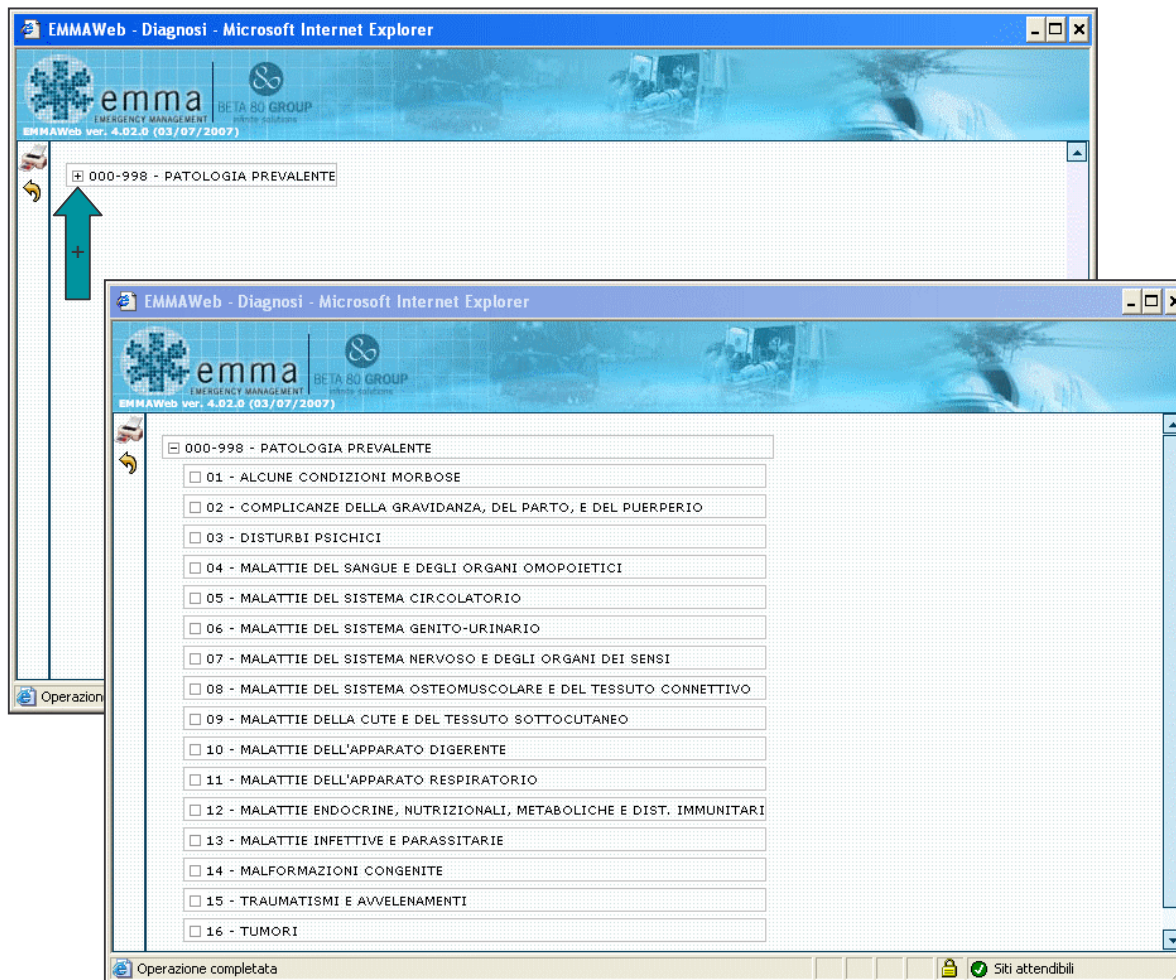
- Cognome e nome
- Sesso
- Data di nascita o età
- Provincia di residenza
- Codice triage PS
- Patologia prevalente se non già indicata.

The screenshot displays the EMMA patient folder interface. At the top, it shows the 'emma' logo and 'BETA SO GROUP' branding. The main content area is divided into several sections:

- Paziente:** Includes tabs for 'Paziente', 'Associaz.', and 'Trauma Assoc.'. Below these are fields for 'N.P.z.', 'Operatore' (set to OROPESA), and 'Data apertura' (15/11/2007 02:42:00).
- Dati Anagrafici:** Contains fields for 'Cognome' (PAPERINO), 'Nome' (PAOLINO), 'Data nascita' (01/01/1955), 'Età (Anni)' (52), 'Sesso' (MASCHIO), 'Pz. Pediatrico', 'Telefono', 'ASL', and 'Autorizzazione trattamento dati'.
- Abitazione e Residenza:** Each section has fields for 'Località', 'Prov.', 'Regione', 'Stato', and 'Via'.
- Dati Evento:** A table-like section with dropdowns for 'Codice Invio' (VERDE), 'Classificazione' (SOCCORSO PRIMARIO), 'Esito' (REGOLARE), 'Triage PS' (VERDE), 'I riscontro' (Ospedale: S. CARLO), 'Reparto' (PRONTO SOCCORSO), 'II riscontro' (Località: MILANO), and 'Data ricovero' (15/11/2007 03:02:04).
- Segni e sintomi:** A large empty text area for recording symptoms.
- Patologia prevalente:** A field containing 'TRAUMATISMI E AVVELENAMENTI'.

# Patologia prevalente

Cliccare il pulsante  per l'inserimento



EMMAWeb - Diagnosi - Microsoft Internet Explorer

emma BETA 80 GROUP  
EMERGENCY MANAGEMENT  
EMMAWeb ver. 4.02.0 (03/07/2007)

000-998 - PATOLOGIA PREVALENTE

EMMAWeb - Diagnosi - Microsoft Internet Explorer

emma BETA 80 GROUP  
EMERGENCY MANAGEMENT  
EMMAWeb ver. 4.02.0 (03/07/2007)

000-998 - PATOLOGIA PREVALENTE

- 01 - ALCUNE CONDIZIONI MORBOSE
- 02 - COMPLICANZE DELLA GRAVIDANZA, DEL PARTO, E DEL PUERPERIO
- 03 - DISTURBI PSICHICI
- 04 - MALATTIE DEL SANGUE E DEGLI ORGANI OMOPOIETICI
- 05 - MALATTIE DEL SISTEMA CIRCOLATORIO
- 06 - MALATTIE DEL SISTEMA GENITO-URINARIO
- 07 - MALATTIE DEL SISTEMA NERVOSO E DEGLI ORGANI DEI SENSI
- 08 - MALATTIE DEL SISTEMA OSTEOMUSCOLARE E DEL TESSUTO CONNETTIVO
- 09 - MALATTIE DELLA CUTE E DEL TESSUTO SOTTOCUTANEO
- 10 - MALATTIE DELL'APPARATO DIGERENTE
- 11 - MALATTIE DELL'APPARATO RESPIRATORIO
- 12 - MALATTIE ENDOCRINE, NUTRIZIONALI, METABOLICHE E DIST. IMMUNITARI
- 13 - MALATTIE INFETTIVE E PARASSITARIE
- 14 - MALFORMAZIONI CONGENITE
- 15 - TRAUMATISMI E AVVELENAMENTI
- 16 - TUMORI


Operazione completata

Siti attendibili


All'apertura della maschera di navigazione cliccare sul simbolo + per visionare l'elenco completo delle patologie presunte.

Selezionare la voce da registrare con click.

Registrare una sola patologia.

Il tasto  consente la cancellazione della registrazione.

# Folder Associazione

All'apertura la maschera si presenta vuota.  
Premere il tasto  per creare la maschera di registrazione dei dati clinici.

VALUTAZIONE	
<b>COSCENZA</b>	<b>POLSO</b>
<input type="checkbox"/> A Sveglia	<input type="checkbox"/> Radiale
<input type="checkbox"/> V Resp. chiamata	<input type="checkbox"/> Femorale
<input type="checkbox"/> P Resp. dolore	<input type="checkbox"/> Carotideo
<input type="checkbox"/> U Incosciente	<input type="checkbox"/> Assente
<b>RESPIRO</b>	<b>PUPILLE</b>
<input type="checkbox"/> Normale	<input type="checkbox"/> Normali
<input type="checkbox"/> Tachipnoico	<input type="checkbox"/> Midriatiche
<input type="checkbox"/> Difficoltoso	<input type="checkbox"/> Miotiche
<input type="checkbox"/> Assente	<input type="checkbox"/> Anisocoriche
<b>CUTE</b>	<b>POSIZIONE</b>
<input type="checkbox"/> Rosea	<input type="checkbox"/> In piedi
<input type="checkbox"/> Pallida / Fredda	<input type="checkbox"/> Seduta
<input type="checkbox"/> Cianotica	<input type="checkbox"/> Prona
<input type="checkbox"/> Calda	<input type="checkbox"/> Supina
<input type="checkbox"/> Sudata	<input type="checkbox"/> Fianco

INTERVENTI	
<input type="checkbox"/> Aspirazione cavo orale	<input type="checkbox"/> Collare cervicale
<input type="checkbox"/> Cannula orofaringea	<input type="checkbox"/> Immobilizzatore spinale
<input type="checkbox"/> Ventilazione	<input type="checkbox"/> Tavola spinale
<input type="checkbox"/> RCP	<input type="checkbox"/> Barella cucchiaio
<input type="checkbox"/> DAE (Defibrillatore semiautomatico)	<input type="checkbox"/> Materassino depressione
<input type="checkbox"/> Immobilizzazione arti	<input type="checkbox"/> Medicazione ferite
<input type="checkbox"/> Emostasi	

DINAMICA	
<b>RILEVAZIONI</b>	<b>DINAMICA PRESUNTA</b>
<input type="checkbox"/> Rimozione Cinture Sicurezza	<input type="checkbox"/> Frontale
<input type="checkbox"/> Rimozione casco	<input type="checkbox"/> Posteriore
<input type="checkbox"/> Abitacolo deformato	<input type="checkbox"/> Laterale sinistro
<input type="checkbox"/> Esplosione / Incendio	<input type="checkbox"/> Laterale destro
<input type="checkbox"/> Paziente incastrato	<input type="checkbox"/> Caduta Verticale
<input type="checkbox"/> Paziente incarcerato	<input type="checkbox"/> Ribaltamento
<input type="checkbox"/> Paziente proiettato	
<input type="checkbox"/> Pazienti deceduti	



emma EMERGENCY MANAGEMENT BETA SO GROUP  
EMMAWeb ver. 4.92.0 (03/07/2007)

Paziente Associaz.

Evento Incid.

**Valutazione**

Coscienza: A Sveglia Polso: Radiale Respiro: Normale  
Pupille: Normali Cute: Pallida/Fredda Posizione: In piedi

**Interventi**

Aspirazione cavo orale <input type="checkbox"/>	Collare cervicale <input checked="" type="checkbox"/>	Immobilizzazione arti <input type="checkbox"/>	PA	140 / 90	130 / 80	
Cannula orofaringea <input type="checkbox"/>	Immobilizzatore spinale <input type="checkbox"/>	Medicazione ferite <input type="checkbox"/>	FC	80	75	
Ventilazione <input type="checkbox"/>	Tavola spinale <input type="checkbox"/>	Emostasi <input type="checkbox"/>	F.Resp	17	11	
RCP <input type="checkbox"/>	Barella cucchiaio <input type="checkbox"/>	DAE <input type="checkbox"/>	O2 l/min		8	
Materassino depressione <input type="checkbox"/>	<b>Note</b>		Sat aria/O2	98 /		99 /

**Dinamica**

<b>Rilevazioni</b>	<b>Dinamica presunta</b>	<b>Interventi</b>
Rimozione Cinture Sicurezza <input type="checkbox"/>	Frontale <input type="checkbox"/>	MSA Auto/Elicottero <input type="checkbox"/>
Rimozione casco <input type="checkbox"/>	Posteriore <input type="checkbox"/>	MSA Infermieristico <input type="checkbox"/>
Abitacolo deformato <input checked="" type="checkbox"/>	Laterale sinistro <input type="checkbox"/>	VVF <input type="checkbox"/>
Explosione/Incendio <input type="checkbox"/>	Laterale destro <input checked="" type="checkbox"/>	Forze dell'ordine <input checked="" type="checkbox"/>
Paziente incastrato <input type="checkbox"/>	Caduta Verticale <input type="checkbox"/>	
Paziente incarcerato <input type="checkbox"/>	Ribaltamento <input type="checkbox"/>	
Paziente proiettato <input type="checkbox"/>		
Pazienti deceduti <input type="checkbox"/>		
<b>Note</b>		

# Folder Trauma Assoc.

EMMAWeb - Scheda Paziente N° 70230413 - Scheda di Soccorso N° 70529206 - Microsoft Internet Explorer

Paziente Associaz. Trauma Assoc.

Lesioni

dx sx sx dx





Testa Volto Collo Torace  
 Addome Schiena Bacino Pelvi  
 Arti Superiori (DX,SX) Arti Inferiori (DX,SX)

Immagine rilasciata in GNU Free Documentation License. È [Documentazione License](#)

All'apertura la maschera si presenta con la sola immagine del corpo umano.

Cliccando sul distretto corporeo per cui si intende effettuare la registrazione annotata in scheda si apre una maschera di selezione di aree specifiche e di lesioni.

EVENTO	dx	sx	sx	dx	LESIONI
<input type="checkbox"/> Malore					1 Amputazione
<input type="checkbox"/> Incid.					2 Deformità
<input type="checkbox"/> Investimento					3 Dolore
<input type="checkbox"/> ARRESTO CC.					4 Emorragia
<input type="checkbox"/> Caduta accidentale					5 Ferita profonda
<input type="checkbox"/> F. Arma					6 Ferita superficiale
<input type="checkbox"/> Aggressione					7 Trauma
<input type="checkbox"/> Folgorazione					8 Ustione
<input type="checkbox"/> Precipitazione					9
<input type="checkbox"/> Sostanza tossica					# Motilità assente
<input type="checkbox"/> Crollo					• Sensibilità assente
<input type="checkbox"/> Incendio					* ○
<input type="checkbox"/> Annegamento					
<input type="checkbox"/> Ustione					

# Folder Trauma Assoc.

Collo -- Finestra di dialogo pagina Web

Distretti  
 Collo  Vie aeree

Problema riscontrato

<input type="checkbox"/> Abrasione/Escoriazione	<input type="checkbox"/> Affossamento	<input type="checkbox"/> Amputazione
<input type="checkbox"/> Amputazione par	<input type="checkbox"/> Amputazione tot	<input type="checkbox"/> Avulsione
<input type="checkbox"/> Contusione	<input type="checkbox"/> Corpo estraneo	<input checked="" type="checkbox"/> <b>Dolore</b>
<input type="checkbox"/> Distorsione	<input type="checkbox"/> Ematoma	<input type="checkbox"/> Edema
<input type="checkbox"/> Ematoma mastoide	<input type="checkbox"/> Ematoma periorb	<input type="checkbox"/> Enfisema
<input type="checkbox"/> Emorragia	<input type="checkbox"/> Eviscerazione	<input type="checkbox"/> Ferita aperta
<input type="checkbox"/> Ferita penetrante	<input type="checkbox"/> FLC	<input type="checkbox"/> Frattura

https://192.168.40.17/paziente\_new/chkTrau  Siti attendibili

Salva  
Cancella  
Esci

Spuntare le voci da registrare.

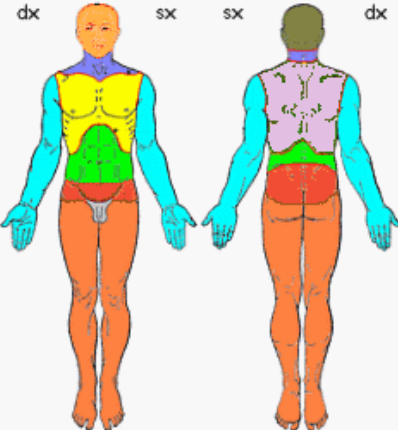
In fondo alla maschera è predisposta area per eventuali annotazioni.

<input type="checkbox"/> Lesione mielica
<input type="checkbox"/> Perdita sostanza
<input type="checkbox"/> Trauma
<input type="checkbox"/> Ustione 3°
<input type="checkbox"/> Ustione 3° profondo
SPAZIO A TESTO LIBERO PER ANNOTAZIONI


Paziente Associaz. Trauma Assoc.

Lesioni

dx sx sx dx

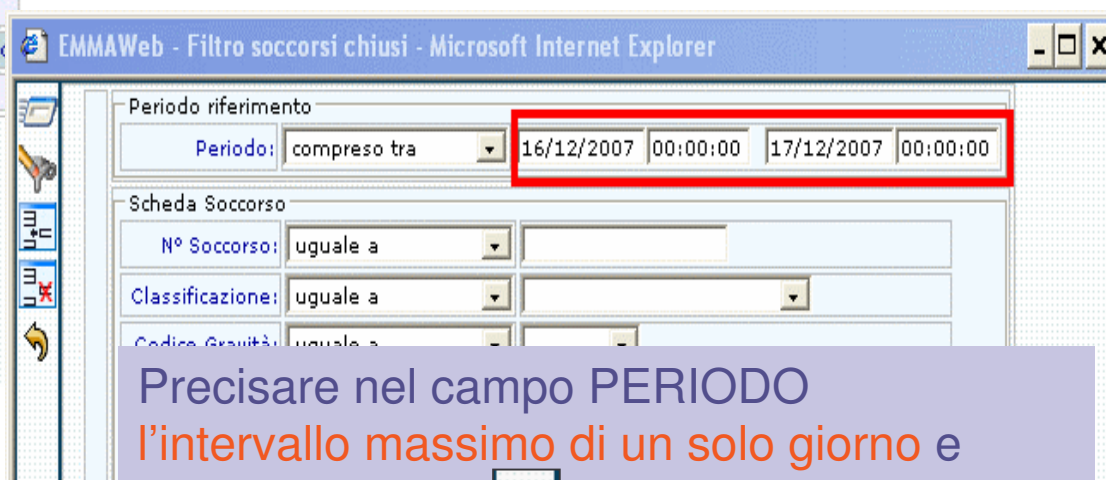



Distretto corporeo	Problema riscontrato
Collo	Dolore

Il pulsante  elimina la registrazione relativa al distretto selezionato

# Missioni giorni precedenti

Per accedere a schede relative a missioni dei giorni precedenti selezionare da menù: Gestione soccorsi>Ricerca>Soccorsi precedenti  
Si apre una maschera di ricerca eventi



Precisare nel campo PERIODO  
l'intervallo massimo di un solo giorno e  
premere il tasto  per eseguire la ricerca.

Dall'elenco delle missioni del giorno aprire la missione per cui si devono registrare i dati e premere il tasto  per accedere alla relativa scheda paziente

# Problemi

Non viene visualizzata la scheda paziente  
su cui registrare i dati

Non viene visualizzata la scheda  
di un secondo trasportato

Segnalare il problema ai numeri 02644433.65-55  
comunicando il numero di missione  
(via mail: [andrea.pagliosa@118milano.it](mailto:andrea.pagliosa@118milano.it))